

Crea la teva

Iniciativa Solidària





Gràcies



Des de Vall d'Hebron Barcelona Hospital Campus et volem donar les GRÀCIES.
Gràcies per pensar en nosaltres i per voler col·laborar amb la nostra causa.


El nostre projecte està compost per dos grans camins: el primer és l'assistencial amb l'objectiu de fer l'estada hospitalària de qualsevol pacient i de la seva família el més amable possible. El segon és la recerca: la investigació és la clau per curar a les persones malaltes que avui no tenen cura, per trobar tractaments amb menys efectes secundaris i així millorar els resultats.

En aquest document trobaràs tota la informació perquè puguis organitzar una acció solidària de 10! T'animem a seguir endavant i a sumar-te a la nostra tasca. Ets imprescindible per seguir caminant.

Amb tu, sumem.

Comencem?





Com ho puc fer?

A continuació t'expliquem com pots organitzar la teva iniciativa solidària.




Fase 1

Planificació




Què t'agradaria organitzar?

Pensa i escull quin acte a benefici de la nostra entitat t'agradaria organitzar. És important que valoris el temps i els recursos dels que disposes. Més endavant et donem alguna idea per inspirar-te.



Quan i on?

Busca una data, una hora i escull un lloc on fer l'acció. Potser has de demanar algun permís, tingueu-ho en compte per si necessites més temps del planificat.



Quina aportació vols donar?

Pensa quina quantitat econòmica t'agradaria recaptar per a Vall d'Hebron i a quin projecte ho voldries destinar. Et recomanem que sigui una quantitat realista i que tingui una implicació emocional per a tu.

Fase 2


Desenvolupament



Crea el teu repte


Omple el formulari amb tota la informació necessària per dur a terme el teu repte.

Fes click [AQUÍ](#) per crear el teu repte



Permissos i assegurança

Depenent de la iniciativa que escullis pots necessitar algun permís o assegurança. Assegura't que ho tens tot cobert!



Busca aliances perquè t'ajudin

Si ho creus necessari pots contactar amb algunes empreses col·laboradores que vulguin participar i així fer més gran la teva iniciativa!

Fase 3


Difusió



Sigues part de la nostra imatge!

Descarrega el nostre kit d'imatge perquè la teva iniciativa solidària tingui la marca Vall d'Hebron integrada.

Fes click [AQUÍ](#) per descarregar-te el kit d'imatge



Promou l'esdeveniment

Utilitza diverses plataformes i xarxes socials per fer-ne difusió. Des de Vall d'Hebron també t'ajudarem difonent la iniciativa a través dels nostres canals. Si ho consideres oportú, pots contactar també amb mitjans de comunicació.



Fes-ho realitat!

Un cop tinguis tota aquesta informació i, des de Vall d'Hebron, t'haguem aprovat la teva iniciativa... Només cal que ho facis realitat!



Segueix aquests passos



PAS 1

Pensa en què consistirà el teu repte, on i quan ho celebraràs.

PAS 2

Per fer realitat la teva iniciativa, entra al següent web fent click [AQUÍ](#).


PAS 3

Escull una foto i un text que transmeti l'objectiu de la teva acció. No t'oblidis de plasmar el teu objectiu econòmic al qual t'agradaria arribar amb l'ajuda de la gent que coneixes.

PAS 4

Comparteix i implica a qualsevol persona per fer realitat el teu somni! Fes arribar l'enllaç del teu repte a familiars, amistats, coneguts,.. Recorda que també ho pots compartir a les teves xarxes socials mencionant-nos.

Les nostres xarxes socials



Vall d'Hebron Barcelona Hospital Campus



twitter.com/vallhebron



facebook.com/vallhebronicampus



instagram.com/vallhebronicampus/



linkedin.com/company/vallhebron

Vall d'Hebron Institut de Recerca (VHIR)



twitter.com/VHIR_



facebook.com/VHIR.org




linkedin.com/company/vhir-vall-d-hebron-institut-de-recerca



Col·labora amb Vall d'Hebron

Vall d'Hebron amb tu



Email

iniciatives@vallhebron.net



Web

www.vallhebron.com



Teléfono

93 489 30 00



